



## 2ª ESCOLA BÍBLICA DE FÉRIAS

### DA IIQD

09/07 a 15/07

## FESTA DAS CORES

**OBJETIVO:** Que a criança receba a Salvação em Cristo com Alegria.

### **QUEBRA GELO:**

**OPÇÃO 1 - DINÂMICA "O REINO DAS CORES"**

Objetivo: Dinâmica de descontração e integração.

Procedimentos: Todos de pé, formando um círculo. Distribuir fitas com as cores: azul, amarelo, verde e vermelho. Dividir o grupo em territórios. Quem direciona a dinâmica deverá ser preferencialmente o narrador.

### **O REINO DAS CORES**

Havia um reino muito distante e bem colorido. Ele era dividido em 04 territórios separados.

O azul.

O amarelo.

O verde.

O vermelho.

O território azul era bem alegre. As pessoas que lá moravam eram muito animadas. Adoravam bater os pés no chão. Esticar as mãos para cima e fazer festas. Sua bandeira era da alegria e seu grito de guerra era Ê Ê Ê Ê Ê Ê Ê ...

Já o território vermelho, além de quente devido a sua cor, era o território do amor. As pessoas que lá moravam eram muito afetuosas. Adoravam fazer cafunés nos vizinhos, ficar de mãos dadas, abraçar. Sua bandeira era do coração e seu grito de guerra era Aah...

O território verde era ligado a natureza. As pessoas que moravam lá gostavam de subir em árvores, balançar nos galhos, caminhar pela relva, brincar de imitar animais como o cachorro, o galo, o boi, o gato e até os pulinhos do coelho. Sua bandeira era da ecologia e seu grito de guerra era oh!!!

Faltava então o território amarelo, da cor do sol, este reino era todo energia. E ela vinha do corpo. As pessoas que lá moravam eram energéticas, energizadas. Adoravam trabalhar com a mente e o corpo, gostava de bater palmas, meditar e passar essa alegria para todos os outros territórios. Sua bandeira era da energia e seu grito de guerra era Rá!!!

Um dia organizou um grande encontro e propôs que os territórios se misturassem, pois cada um iria ter a oportunidade de trocar conhecimentos e fazer novas amizades. E assim aconteceu.

O azul foi correndo encontrar o verde e o amarelo foi de encontro com o vermelho. Cada um procurava dar a mão para alguém, pois assim sentiam-se protegidos. Depois de um tempinho, olha que rebuliço. O azul foi encontrar com o amarelo e o verde com o vermelho. Que legal!!!

Logo, uma nova troca, o azul dessa vez foi de encontro ao vermelho e o amarelo ao verde. Com tanta alegria do azul, amor do vermelho, sabedoria do verde e a energia do amarelo, as pessoas não sentiam o tempo passar. E o rei observando tudo que acontecia ao seu redor,

emocionou-se, pois percebeu a alegria no rosto das pessoas. Então propôs que todos os territórios se unissem em um só território e que, daquele dia em diante, ficou conhecido como o “O REINO DAS CORES”.

## OPÇÃO 2- ELEFANTE COLORIDO

Uma brincadeira bem simples: alguém começa gritando a frase: "Elefante colorido", e o restante do grupo responde: "Que cor?", então alguém diz primeiro uma cor, e todos devem pegar em um objeto que possui a cor mencionada, o primeiro que conseguir pegar num objeto que contenha a cor vai "reger" a próxima partida.

**VERSÍCULO PARA MEMORIZAR**: Toda vez que o arco-íris estiver nas nuvens, olharei para ele e me lembrarei da aliança eterna entre Deus e todos os seres vivos de todas as espécies que vivem na terra". Gêneses 9:16

**REFERENCIA BÍBLICA**: Gêneses 6, 7, 8 e 9.

**HORA DO ENSINO**: O amor de Deus é muito Grande... E você deve está se perguntando, grande que tamanho tia? Do tamanho que não dá para imagina. Você já olhou para o céu e viu um arco Iris? Ele é grande ou pequeno? Muito grande, não é mesmo? Nem dá pra tocar. Na festa das cores de hoje vamos aprender sobre a cor **vermelha**, ela representa o **AMOR**. O amor de Deus por cada um de nós. No texto bíblico que leremos essa semana vamos ver que Deus havia ficado muito triste com o homem (seres humanos), pois só fazia o que deixava Deus triste. Então Ele resolveu destruir tudo com uma chuva muito grande e longa, que duraria muitos dias, mas ele porém, viu um homem especial, um certo homem chamado Noé, que amava a Deus e obedecia tudo o que Ele falava, então Deus resolveu dar uma chance a ele. Vamos ler essa história? Ela está em Gêneses 6: 8 a 22.

**APLICAÇÃO**: Com Noé era obediente a Deus, e a cada dia que se passava na construção da arca, Noé se aproximava mais e mais de Deus fortalecendo esse amor. Finalmente a arca ficou pronta, cada cômodo conforme Deus havia instruído, o alimento de cada animal estava ali posto, seu lugar junto com sua falia estava pronto, agora era só aguardar o momento certo em que Deus iria da as ultimas instruções antes de começar a chove. Veremos como foi a entrada deles na próxima aula. (Tia: De continuidade a história durante a semana, sempre se lembrando de mencionar as cores).

**USANDO A CRIATIVIDADE**: Durante essa semana você pode trabalhar diversas coisas com as crianças, construindo com eles dia a dia. Vamos colocar aqui somente algumas sugestões, mas deixe o Espírito Santo direcionar você, e boa aula!

- Domingo: Criar um cartão em forma de coração para falar do amor de Jesus para alguém (Evangelismo);
- Segunda-feira:
- Quarta - feira: Plano da Salvação, em anexo mais abaixo.
- Sexta-feira: Que tal criar um arco Iris? Pode ser de papel colorido. (Anexo abaixo).

## SUGESTÕES PARA A SEMANA:

**Segunda - feira:** Cor **AZUL**, as águas- Gêneses 7:1 a 24 (A entrada de Noé, sua família e os animais na arca e o grande dilúvio); Nesse dia em muitas igrejas é dia da prosperidade, porém, a tia pode trabalhar com a criança a importância de ser dizimista e ofertante. Noé ofertou seu tempo à Deus construindo a arca.

**Quarta – feira:** Cor **VERDE**, a folha da pomba - Gêneses 8: 1 a 14 (As águas diminuem e finalmente todos saem da arca); Nesse dia a tia trabalhara com o plano da salvação, aproveitando que é o culto da família a tia vai falar sobre o cuidado e o amor de Deus em Salvar a sua família como salvou a de Noé.

**Sexta – feira:** **Todas as Cores**, representando o arco-íris – Gêneses 9:1 a 19 (Deus faz uma aliança com o homem). Nesse dia, aproveitando que é culto de libertação, a tia irá trabalhar a importância de obedecer a Deus em tudo, para que seja salvo. Deus fez uma aliança com o homem o libertando das mãos do inimigo.

### LANCHE:

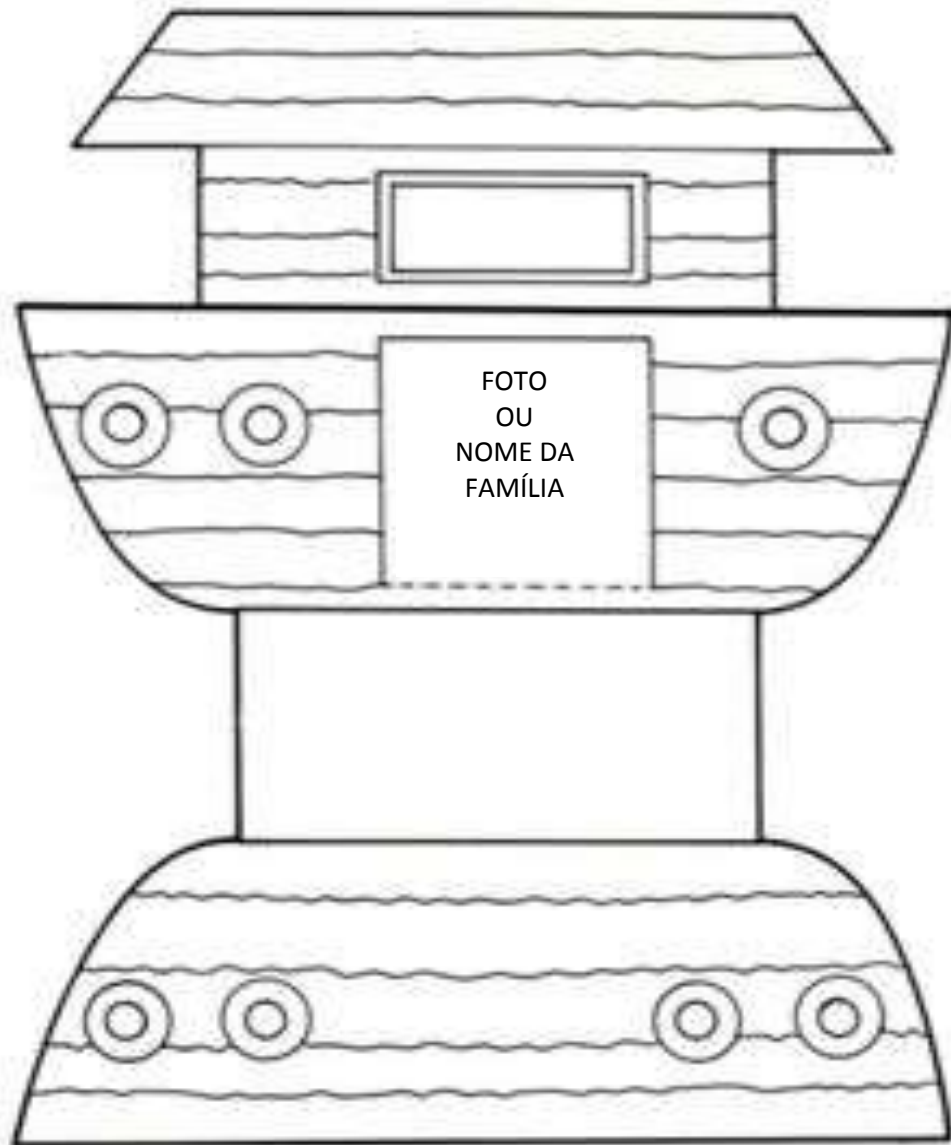
- No domingo prepare um café da manhã, como na semana passada. Prepare uma mesa com tudo o que eles gostam e que possam comer. (Lembrem-se sempre de ter o cuidado de saber com as mães se a criança é alérgica a algum alimento, com lactose, por exemplo). Coloque bolo, pão, iogurte, suco, etc. Deixe que eles tenham um café bem gostoso. No final distribua pirulitos de coração.
- Na segunda-feira: Noite do mini pastel - Prepare Pasteizinhos de carne e de queijo para eles. Eles vão amar!
- Na quarta-feira: Noite do Hot-Dog- Faça simples, eles amam, só com catchup e batata palha.
- Na sexta-feira: noite da Macarronada- Uma macarronada bem feita com salsicha ou carne moída.

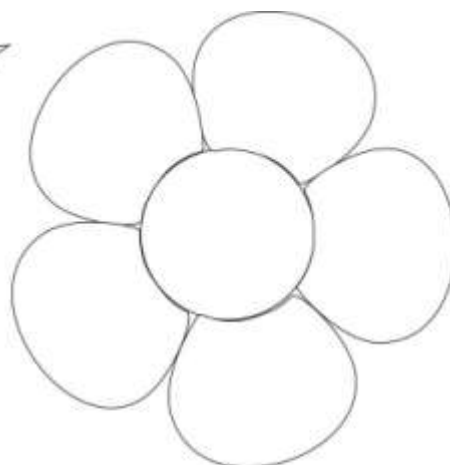
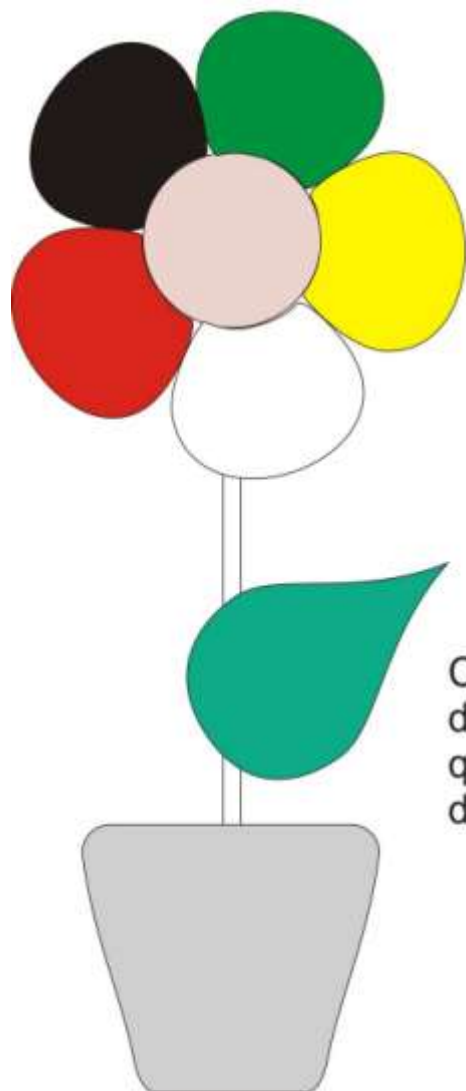
Obs.: Os lanches são sugestivos, faça-os conforme a realidade da sua escolinha.

# SUGESTÕES DE ATIVIDADES

Preparando a Arca para nossa Família

Se preferir, coloque a foto da sua família na arca.





molde cortado em papel cartão para sustentar as pétalas em EVA

Corte o molde da flor em papel cartão, depois corte o miolo e cole com cola quente o palito entre o miolo e o molde da flor, no palito cole ainda a folha,

## Plano da Salvação



**Céu.** Lugar santo, onde Deus está e onde só podem entrar os santos. Ap. 21, 22



**Pecado.** Tudo que pensamos, falamos e fazemos que desagrade a Deus. Afasta-nos do Deus Santo. Rm. 3:23; 6:23



**Sangue de Jesus.** Cristo veio ao mundo morrer na cruz, por amor, para salvar o homem do pecado. Jo. 3:16



**Coração limpo.** Reconher e confesar o pecado. Perdão de Deus. Reconhecer o sacrifício de Cristo e recebê-lo como salvador. Rm. 10. 9-10



**Crescimento.** Leitura diária da Palavra (Bíblia), oração, comunhão com outros irmãos (igreja), serviço... Cl.1:10